

Kurumsal Kimlik Rehberi



BLOKBİMS[®]
Entegre Tesisleri

İçindekiler

1. Giriş
2. Marka ve Logo Öyküsü
3. Logo
4. Amblem
5. Siyah Renk Logo
6. Amblem ve Logo
 - 6.1. Birarada Kullanım
 - 6.2. Alt Alta Kullanım
 - 6.3. Siyah Renk Kullanım
7. Logonun Siyah Zemin Üzerinde Kullanımı
8. Logonun Minimum Kullanım Alanı
9. Amblem ve Logonun Hatalı Kullanımları
10. Kurumsal Yazı Karakterleri
11. Kartvizit
 - 11.1. Şirket Kartviziti
 - 11.2. Satıcı Kartviziti
12. Antetli Kağıt
13. Zarf
14. Kurum Renkleri
15. Klasör Kenarlığı
16. E-posta İmza
17. Araç Giydirme

Giriş

Kurumsal kimlik; bir kurumun, kurum içi veya kurum dışında duruşunu ve davranışlarını temsil etme biçimlerinin bütünü; kısacası, kurumun görünen yüzüdür.

Günümüzde birçok kuruluş, artık toplam kalite anlayışından da ileriye gitmiş ve kurumsal bir stratejiyle kurumsallığını sunma çabası içine girmiştir. Kurumsal kimlik bir kurumun kültürünü, birikimini, felsefesini, değerlerini, çalışma anlayış ve disiplinini ortaya koymaktadır.

Oluşturulan kurumsal kimlik organizasyonun her aşamasında aynı biçimde uygulanmalı ve sürdürülebilir olmalıdır.

BlokBims, yapı elemanları sektörünün en köklü kurumlarından birisi olarak kurum kültürüne, marka gücüne ve kurumsal kimliğine önem vermektedir.

Belirlenen iletişim modeli çerçevesinde oluşturulan kurumsal kimlik, BlokBims'in görsel bütünlük içerisinde, tutarlı bir biçimde tanıtmasını ve ifade etmesini sağlayacaktır. Bu kurumsal kimlik rehberi, kurumun amblem ve logosunun yer aldığı kamuya açık her noktada geçerlidir. Her uygulamadan önce, kurumsal kimliğin bütününden sorumlu ve onay yetkisi olan Bilgi İşlem Birimimizden mutlaka onay alınması gerekmektedir.

Kurumsal kimliğimizin kurum kültürümüzün gelişmesi ve sürdürülebilir marka imajı için tüm BlokBims ailesinin bu rehberle bağlı kalması büyük önem taşımaktadır.

BlokBims Hafif Yapı Elemanları A.Ş.

Marka ve Logo Öyküsü

BlokBims markası adını sektörden almaktadır. Bims ürünlerimiz içerisinde kullandığımız pomza taşı, Blok ise ürünlerin preslenmesiyle oluşan blokları ifade etmektedir.


Üretilen hafif yapı elemanları ısı kayıplarını önleyen, ülke ve firma ekonomisine destek olan, çevreci ve doğa dostu ürünlerin duvarlarda kullanılmasıyla ev logosu oluşmaktadır. İçerisinde bulunan bordo ve beyaz renklerinde ki B - B harfleri BlokBims markasının baş harflerini temsil eder.

BLOKBİMS Logosu

BlokBims logosu özel olarak oluşturulmuş olup üzerinde herhangi bir değişiklik yapılmamalıdır.

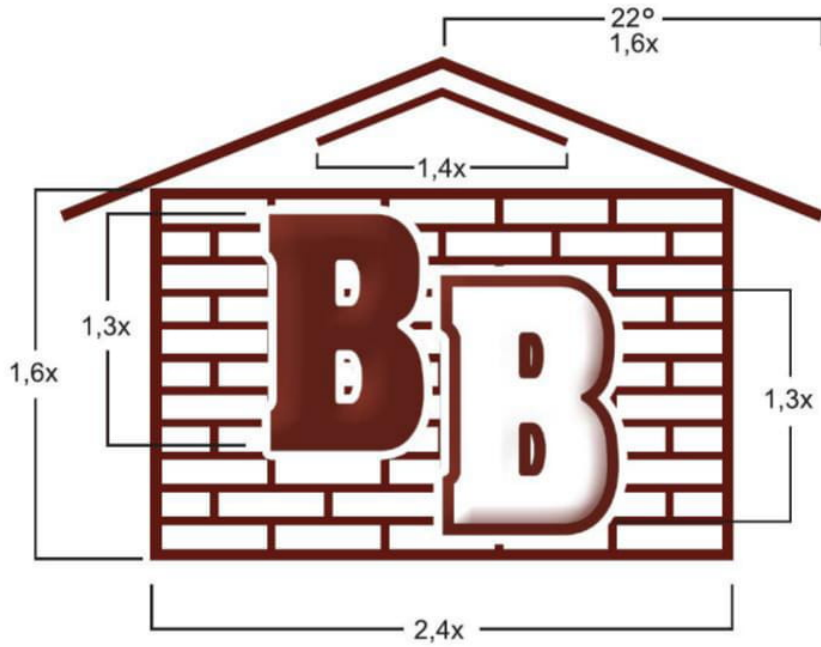
BLOKBİMS yazısı, Register “®” (tescilli marka) ve amblemden oluşur. Logo, amblem olmadan kullanılamaz ve “®” işareti ile birlikte kullanıldığında markayı temsil eder.

Logo AcmeFont yazı karakteriyle, bordo (C:0 M:80 Y:80 K:70) ve beyaz (C:0 M:0 Y:0 K:0) renklerden oluşur. Logo üzerinde Drop Shadow 135° X Offset 0,2cm ve Y Offset 0,3cm %70 Opacity bordo (C:0 M:80 Y:80 K:70) renginde alt gölge ve Bevel and Emboss Size 0,1cm Depth %75 Angle 135° Altitude 30° Highlight ve Shadow bordo (C:0 M:80 Y:80 K:70) Opacity %70 oranlarında effects, Bims yazısına ise 5mm bordo (C:0 M:80 Y:80 K:70) Stroke eklenmiştir. Diğer değerler 0'dır.



BLOKBİMS Amblemi

BLOKBİMS amblemi bordo (C:0 M:80 Y:80 K:70) renklerinde çatı ve dış çevre 4mm, iç kısımlar 3mm ebatlarında oluşmaktadır.



BLOKBİMS Siyah Kullanımı

BlokBims logosunun siyah kullanım şekli aşağıda gösterilmiştir.

BLOKBİMS[®]
Entegre Tesisleri


Black (C: 0 M: 0 Y: 0 K:100)

BLOKBİMS Amblem ve Logo İle Kullanımı

BlokBims logosunun amblem ile birlikte kullanım şekli aşağıda gösterilmiştir.



BLOKBİMS Amblem ile Logonun Alt Alta Kullanımı



BLOKBİMS Siyah Amblem ve Siyah Logo İle Kullanımı



Logonun Yeşil Zemin Üzerinde Kullanımı

BlokBims logosunun yeşil zemin üzerinde kullanırken çevresine beyaz efekt verilmiştir.

BlokBims logosunun yeşil zemin üzerinde kullanımında amblem ve BlokBims logosuna Drp Shadow Beyaz 100% opacity, Size 0,1 cm ve Spread 20% Effects değerleri verilmiştir. Diğer değerler 0'dır.



Logo ve Amblemin Minimum Kullanımı


BLOKBİMS logosunun minimum kullanım boyutunu, logonun yüksekliđi belirler. Buna gre logonun minimum kullanımında yüksekliđi **0,7 mm**'den daha kk kullanılamaz.




Logo ve Amblemin Hatalı Kullanımları

BlokBims logosu önceki sayfalarda belirtilen kurallar dahilinde kullanılır. Aksi kullanımlar yanlıştır. Yanlış kullanım örnekleri aşağıda gösterilmiştir. BlokBims logosu “®” işareti ile kullanılabilir. Aksi şekilde kullanılamaz. BlokBims logosu yatay olarak kullanılabilir. Dikey ve çapraz olarak kullanılamaz.

BlokBims logosu belirtilen oranlar dışında büyütülüp küçültülemez.



Logonun ve Amblemin Hatalı Kullanımları



Kurumsal Yazı Karakteri

BlokBims'in kurumsal yazı karakterleri Arial'dir. Kartvizit, antetli kağıt, zarf, afiş, tabela ve araç giydirmelerinde Arial fontu kullanılır. Metin içinde gereken kısımlarda yazı karakterlerinin Bold ve Black formları da kullanılabilir.

AcmeFont
ABCÇDEFGĞHIİJKLMNOÖPRSŞTUÜVYZ

Arial Regular
abcçdefgğhiijklmnoöprsştuüvyz

Arial Bold
abcçdefgğhiijklmnoöprsştuüvyz

Arial Black
abcçdefgğhiijklmnoöprsştuüvyz

ARİAL REGULAR
ABCÇDEFGĞHIİJKLMNOÖPRSŞTUÜVYZ

ARİAL BOLD
ABCÇDEFGĞHIİJKLMNOÖPRSŞTUÜVYZ

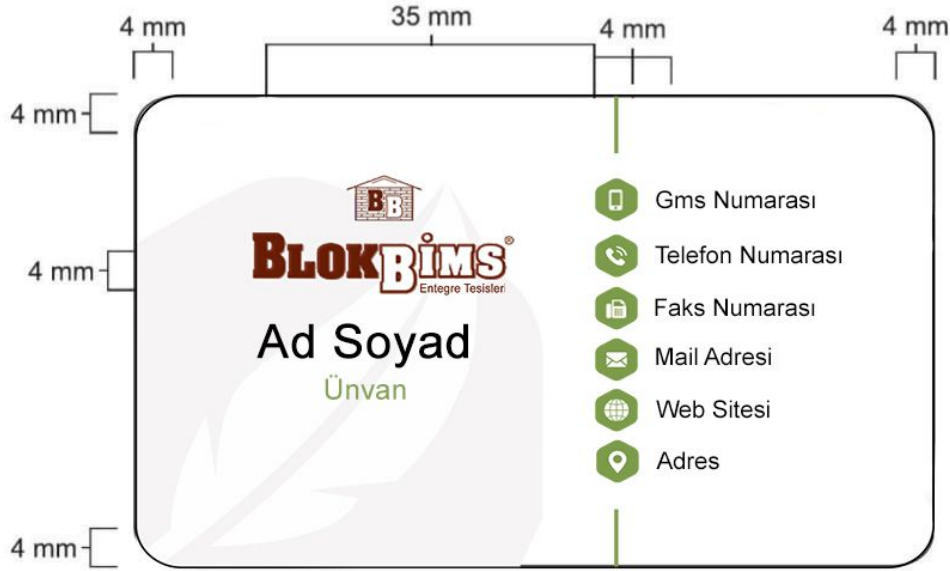
ARİAL BLACK
ABCÇDEFGĞHIİJKLMNOÖPRSŞTUÜVYZ

Kartvizit

BLOKBİMS kartvizitleri 85 x 50 mm boyutlarında olup, 350 gr mat kuşe kağıda oval olarak basılır.

BlokBims logosunun kartvizitteki yeri sol üst bölümdür. Logo genişliği 35 mm olup, BlokBims logosunun üst ve sağ kenardan uzaklığı 4 mm'dir. Kartvizitin diğer kenar boşlukları da 4 mm'dir.

Ön Yüz



Kartvizit

Arka Yüz




Yetkili Bayi Kartviziti

The diagram shows a business card template with the following dimensions and layout:

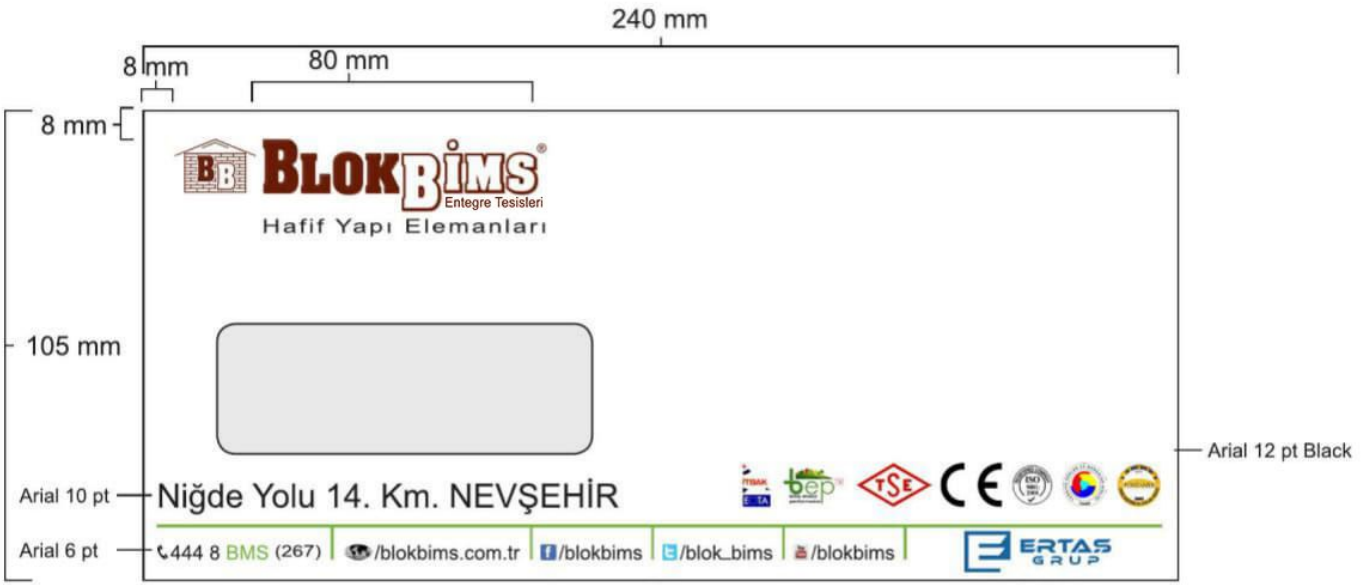
- Top margin: 4 mm (left), 4 mm (center), 35 mm (width of the main content area), 4 mm (right).
- Left margin: 4 mm (top), 13 mm (height of the header area), 4 mm (bottom).
- Header area (13 mm high):
 - Left: **Örnek**
Tic. Ltd. Şti.
 - Right: **BLOKBİMS** Entegre Tesisleri
Yetkili Satıcısı (12 pt Arial Regular)
- Form fields:
 - Ad Soyad** (12 pt Arial Bold)
 - Görevi (10 pt Arial Regular)
- Contact information (10 pt Arial Regular):
 - Yetkili Satıcı veya Bayi Adresi / İli
 - ☎ (0500) 000 00 00 (0123) 456 78 90
 - ✉ mail@bayiadi.com.tr (0123) 456 78 91
- Bottom margin: 4 mm.

Antetli Kağıt

BLOKBİMS antetli kağıdı, A4 boyutunda (210 x 297 mm) olup, 1. hamur kağıda basılır. Antetli kağıtta logo, şirket ünvanıyla birlikte kullanılmaktadır. Yazı karakteri bilgileri ve diğer ayrıntılar aşağıda gösterilmiştir.




Zarf



Kurum Kimliđi Renkleri

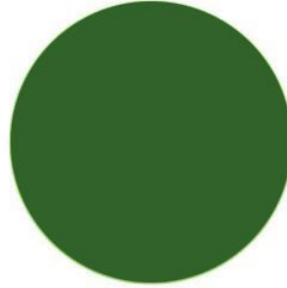
Bordo

C=0 M=80 Y=80 K=70



Yeşil

C=80 M=37 Y=100 K=31



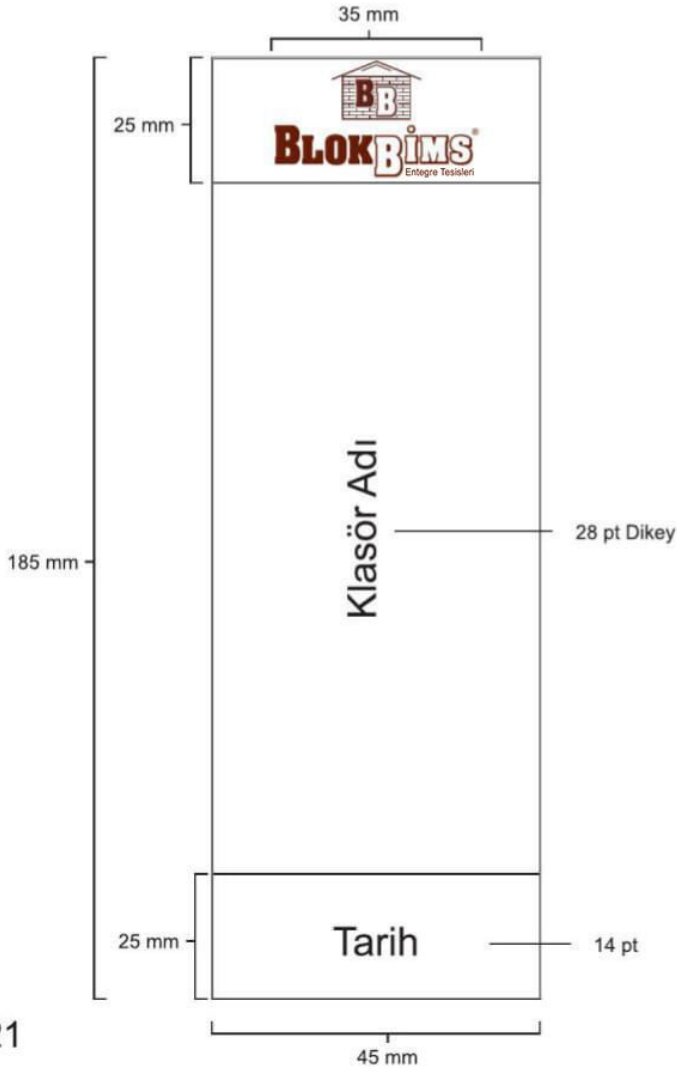
Siyah

C=0 M=0 Y=0 K=100

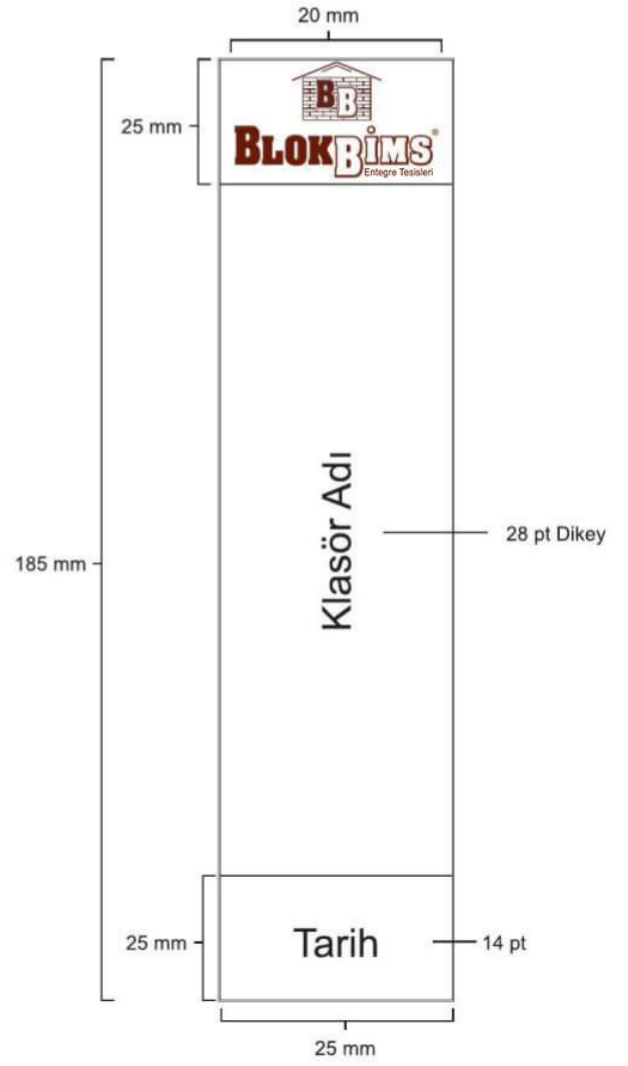


BlokBims Klasör Kenarlığı

Kalın Klasör



İnce Klasör



E-posta imza



Ad Soyad _____

12 pt Arial Regular

Ünvan

Adres
Mobil :
E-Posta :
Fax :

9 pt Arial Regular



444 8 267

 blokbims.com.tr

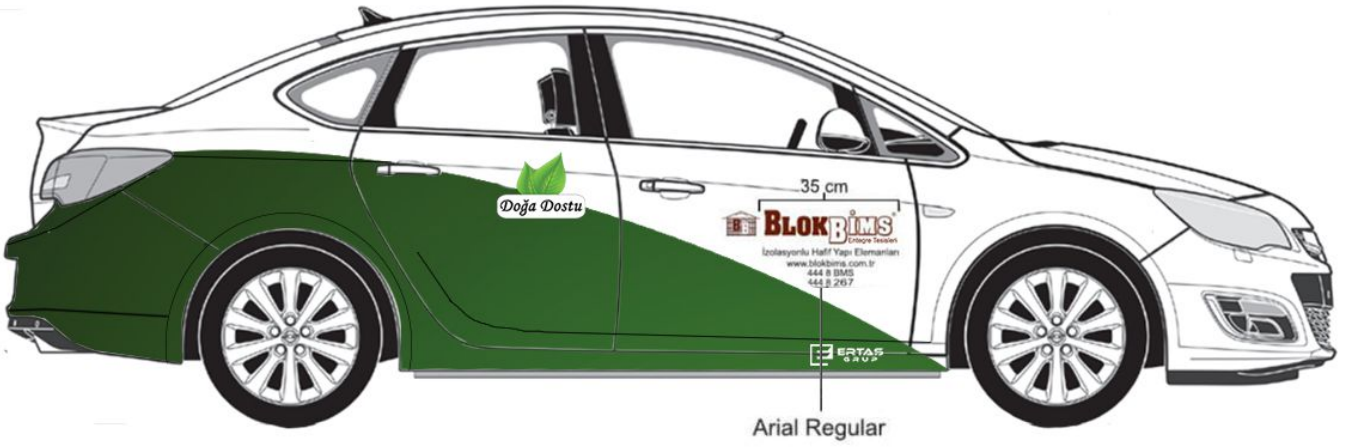


YASAL UYARI:

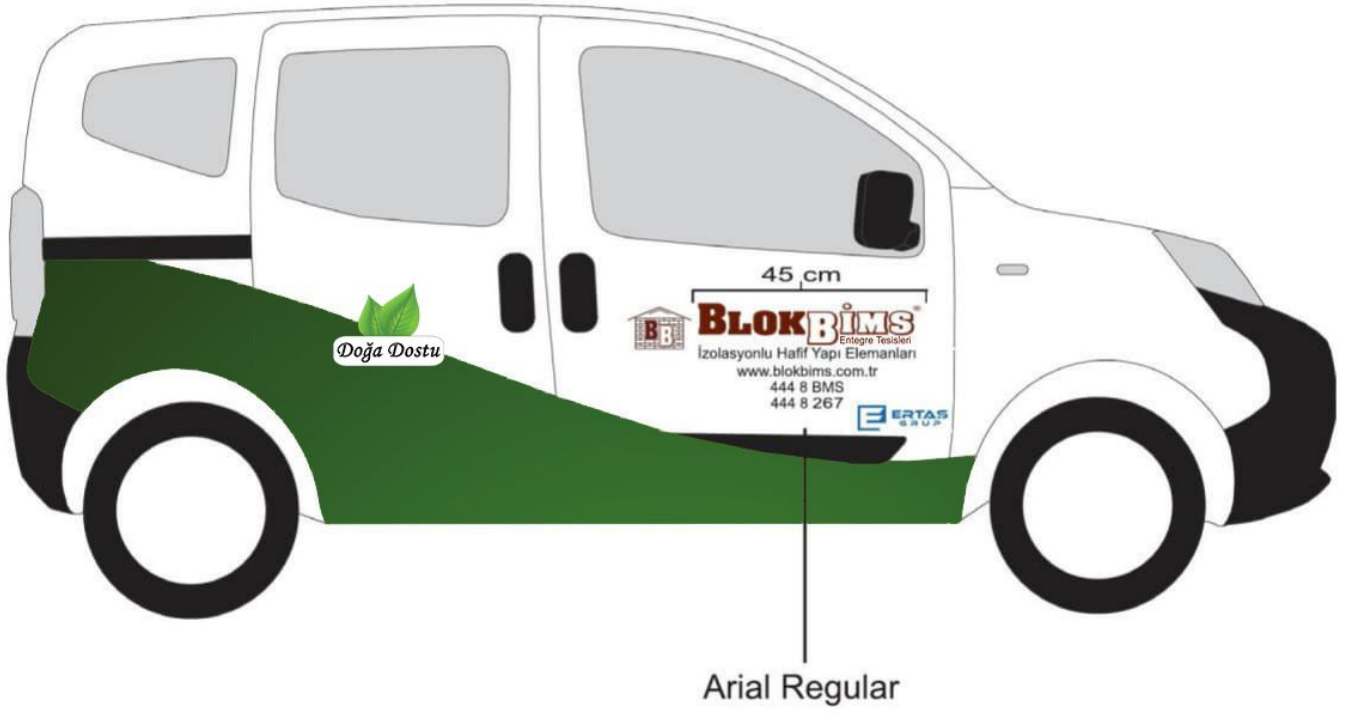
Bu elektronik posta ve onunla iletilen bütün dosyalar sadece göndericisi tarafından alması amaçlanan yetkili gerçek ya da tüzel kişinin kullanımı için gizlidir ve üçüncü kişilere açıklanamaz. Bu mesajda yer alan görüşler yazana ait olup, Şirketimizin görüşlerini yansıtmayabilir ve mesajın içeriğinden Şirketimiz sorumlu tutulamaz. Bu e-posta bizce bilinen tüm bilgisayar virüslerine karşı taranmıştır. Ancak yollayıcı taranmış olsa dahi virüs içermediğini garanti etmez ve meydana gelebilecek zararlardan dolayı sorumluluk kabul etmez. Eğer bu eposta size yanlışlıkla ulaşmışsa içeriğini hiçbir şekilde kullanmayın ve gelen kutunuzdan siliniz.

12 pt Arial Regular

Araç Giydirme



Araç Giydirme - Fiorino Serisi



Araç Giydirme - Fiorino



Araç Giydirme - Transit



Araç Giydirme - Tır



Araç Giydirme - Tır





BlokBims Kurumsal Kimlik Rehberi, BlokBims Bilgi İşlem Birimi tarafından hazırlanarak Mart 2017'de yayına girmiş, Haziran 2021'de revize edilmiştir.

Konu ile ilgili tüm sorularınız için;

Tel: 444 8 267 Mail: bilgiislem@blokbims.com.tr